

بِسْمِ اللّٰهِ الرَّحْمٰنِ الرَّحِیْمِ

گزارش مدیریتی

بازنمایی کرونا ویروس در روزنامه های محلی



وزارت فرهنگ و ارشاد اسلامی

معاونت امور مطبوعاتی و اطلاع رسانی

دفتر مطالعات و برنامه ریزی رسانه ها

تیر ۱۳۹۹

چکیده

پژوهش حاضر با عنوان "بازنمایی کروناویروس در نشریه های محلی" بیانگر شمایی کلی از تلاش مطبوعات محلی در بازتاب ویروس کرونا در جای جای کشورمان است. مطالب این پژوهش که بازه زمانی خرداد ۱۳۹۹ را پوشش می دهد؛ با استفاده از برنامه نیوزهاب استخراج شده و به همین دلیل تنها استان هایی که برنامه نیوزهاب آنها را رصد می کند در این تحلیل آمده است. بنابر اطلاعات کمی بدست آمده از بین ۲۴۹ مطلبی که در پیرامون کرونا ویروس در مطبوعات محلی چاپ و منتشر شده، استان های خراسان رضوی، اصفهان و خراسان جنوبی بیشترین مطلب را در این خصوص به چاپ رسانده اند و استان های قم، خراسان شمالی، خوزستان و البرز نقاط انتهایی جدول فراوانی قرار داشته اند.

در بخش بررسی روزنامه های استانی شهرآرانیوز از خراسان رضوی، نصف جهان از اصفهان و آذربایجان از آذربایجان شرقی بیشترین مطلب را در مورد ویروس کرونا به چاپ رسانده اند.

از نظر بررسی سبک محتوا؛ سبک گزارش با ۵۵٫۸ درصد، خبر با ۳۱٫۷ درصد و مقاله و یادداشت با ۱۰ درصد بیشترین سبک ژورنالیستی مورد استفاده نشریه های شهرستانی بوده است.

از نظر گستره محتوای مطالب کرونا؛ گستره استانی با ۴۶٫۲ درصد بیشتر مدنظر مطبوعات بوده است.

در بخش تعیین منابع محتوای کرونا ۴۴٫۶ درصد مطالب تولید روزنامه نگاران بوده و در پی آن ۳۰ درصد مطالب بدون منبع منتشر شده اند.

روزنامه های استانی ۸۱٫۹ درصد مطالب خود را بدون قضاوت و در ۱۲٫۴ درصد مطالب چاپی از سیاست های دولت در زمینه کرونا حمایت کرده اند و تنها در کمتر از ۶ درصد موارد منتقد سیاست های کرونایی دولت بوده اند.

بازتابی مطالب کرونا و ویروس در روزنامه های استانی

موضوعات مدیریتی، اجتماعی و اقتصادی به ترتیب بیشترین و موضوعات ورزشی، مذهبی و سیاسی کمترین بازتاب را در زمینه کرونا در مطبوعات محلی داشته‌اند.

در زمینه محور اجتماعی عدم رعایت فاصله اجتماعی و مسائل بهداشتی و اجرای طرح فاصله‌گذاری از بیشترین توجه برخوردار بوده است. در زمینه محور اقتصادی سیاست‌های حمایتی دولت از اقشار زیان‌دیده و ضعیف و پیامدهای اقتصادی کرونا و زیان‌های ناشی از آن بیشترین مطلب را به خود اختصاص داده است. در زمینه محورهای فرهنگی بازگشایی مراکز فرهنگی و گردشگری و ورزشی از سایر محورها بیشتر مورد توجه بوده است. در محور مدیریتی آمار اعلامی مبتلایان و گزارش‌ها از وضعیت کرونا بیشتر مدنظر بوده است. در مورد محور سیاسی سیاست‌گذاری‌ها در بازگشایی‌های اقتصادی و همچنین ایجاد محدودیت‌ها بیشترین بازتاب را داشته‌اند. در زمینه محور مذهبی بازگشایی مساجد و مراکز مذهبی در ۵۰ درصد موارد دغدغه مطبوعات محلی بوده است. در مورد محور سلامت و سبک زندگی توصیه‌های بهداشتی در ایام کرونا و پوشش پلاسما بخشی از موارد مورد توجه بوده است. در مورد محور علمی، یافته‌های تحقیقات پزشکی در مورد کرونا ۷۹ درصد را به خود اختصاص داده است. در مورد محور ورزشی شیوه برگزاری مسابقات ورزشی نیز بازتاب بیشتری داشته است.

بازنمایی مطالب کروناویروس در روزنامه های استانی

جداول برگزیده

جدول . فراوانی بازنمایی محتوا در زمینه کرونا در استان

استان	فراوانی	درصد
خراسان رضوی	۹۱	۳۶,۵۵
اصفهان	۵۸	۲۳,۲۹
خراسان جنوبی	۲۳	۹,۲۴
آذربایجان شرقی	۲۲	۸,۸۴
گیلان	۱۳	۵,۲۲
قزوین	۱۱	۴,۴۲
هرمزگان	۹	۳,۶۱
همدان	۸	۳,۲۱
قم	۵	۲,۰۱
خراسان شمالی	۵	۲,۰۱
خوزستان	۳	۱,۲۰
البرز	۱	۰,۴۰
کل	۲۴۹	۱۰۰

بازنمایی مطالب کروناویروس در روزنامه های استانی

جدول فراوانی بازنمایی محتوا کرونایی روزنامه های استانی

روزنامه های استانی	فراوانی	درصد
شهر آرانپوز	۷۴	۲۹,۷
نصف جهان	۴۱	۱۶,۵
آذربایجان	۲۲	۸,۸
خراسان	۲۱	۸,۴
اصفهان زیبا	۱۷	۶,۸
گیلان امروز	۱۳	۵,۲
ولایت قزوین	۱۱	۴,۴
خراسان جنوبی	۱۰	۴,۰
آوای خراسان جنوبی	۹	۳,۶
دریا	۹	۳,۶
همدان پیام	۸	۳,۲
گویه	۵	۲,۰
خراسان شمالی	۵	۲,۰
نسیم خوزستان	۳	۱,۲
جام جم البرز	۱	۰,۴
کل	۲۴۹	۱۰۰,۰

جدول . فراوانی موضوع روزنامه های استانی

موضوعات	فراوانی	درصد
مدیریتی	۶۳	۲۵,۳۰
اجتماعی	۴۶	۱۸,۴۷
اقتصادی	۳۷	۱۴,۸۶
سلامت و سبک زندگی	۳۶	۱۴,۴۶
علمی و تحقیقاتی	۲۴	۹,۶۴
فرهنگی	۲۲	۸,۸۴
سیاسی	۱۳	۵,۲۲
مذهبی	۴	۱,۶۱
ورزشی	۴	۱,۶۱

بازنمایی مطالب کروناویروس در روزنامه های استانی

۱۰۰	۲۴۹	کل
-----	-----	----

جدول فراوانی محورهای اجتماعی در روزنامه های استانی

درصد	فراوانی	محورهای اجتماعی
۴۱,۳۰	۱۹	عدم رعایت فاصله اجتماعی و مسائل بهداشتی
۳۰,۴۳	۱۴	اجرای طرح فاصله گذاری اجتماعی
۱۳,۰۴	۶	سیاست های آموزشی وزارت آموزش و پرورش
۸,۷۰	۴	پویش جهادی و مردمی برای کنترل کرونا
۴,۳۵	۲	آسیب ها و مسائل اجتماعی کرونا
۲,۱۷	۱	سیاست های آموزشی وزارت علوم و تحقیقات
۱۰۰	۴۶	کل

جدول فراوانی محورهای اقتصادی در روزنامه های استانی

درصد	فراوانی	محورهای اقتصادی
۳۲,۴۳	۱۲	سیاست های حمایتی دولت از اقشار زیان دیده و ضعیف
۱۰,۸۱	۴	پیامدهای اقتصادی کرونا و زیان ناشی از آن
۸,۱۱	۳	چالش اقتصادی خانوارها
۸,۱۱	۳	صادرات و واردات کالا در دوره کرونا
۸,۱۱	۳	ناکارآمدی سیاست حمایت اقتصادی دولت
۸,۱۱	۳	لطمات اقتصادی به گردشگری
۵,۴۱	۲	افزایش چشمگیر بیکاری
۵,۴۱	۲	افزایش تولید اقلام بهداشتی و حفاظتی
۲,۷۰	۱	سیاست های اقتصادی دولت
۲,۷۰	۱	اثر بخشی کرونا بر بازار دلار و طلا
۲,۷۰	۱	تعامل اقتصادی با کشورهای آزادی خواه در دوره کرونا
۲,۷۰	۱	تاثیر کرونا بر صنعت حمل و نقل
۲,۷۰	۱	کرونا و تاثیرات آن بر افزایش تولید
۱۰۰	۳۷	کل

بازنمایی مطالب کروناویروس در روزنامه های استانی

جدول فراوانی محورهای مدیریتی در روزنامه های استانی

درصد	فراوانی	محورهای مدیریتی
۴۳,۹۴	۲۹	آمار مبتلایان به کرونا
۳۶,۳۶	۲۴	گزارشی از وضعیت کرونا
۹,۰۹	۶	ناکارآمدی دولت در کنترل کرونا
۳,۰۳	۲	کمبود اقلام بهداشتی و حفاظتی
۱,۵۲	۱	جنبش های زنان و وضعیت زنان در ارتباط با کرونا
۱,۵۲	۱	مدیریت کرونا با حربه جوانگرایی و حفظ جمعیت
۱,۵۲	۱	تشکیل تیم های بازرسی برای کنترل کرونا
۱,۵۲	۱	ارائه خدمات به مهاجران مبتلا به کرونا
۱,۵۲	۱	انتقال تجربیات ایران با سایر کشورها در زمینه کرونا
۱۰۰	۶۶	کل

جدول فراوانی محورهای سیاسی در روزنامه های استانی

درصد	فراوانی	محورهای سیاسی
۵۳,۸۵	۷	سیاست گذاری بازگشایی های اقتصادی
۳۰,۷۷	۴	تصمیم برای ایجاد محدودیت ها
۷,۶۹	۱	اختلافات سیاسی و سیاسی سازی کرونا
۷,۶۹	۱	رشد و بلوغ جریانات سیاسی در پسا کرونا
۱۰۰	۱۳	کل

جدول فراوانی محورهای فرهنگی در روزنامه های استانی

درصد	فراوانی	محورهای فرهنگی
۹۰,۹۱	۲۰	بازگشایی مراکز فرهنگی و گردشگری و ورزشی
۴,۵۵	۱	مصرف فرهنگی در دوره کرونا (کتاب، سینما و ...)
۴,۵۵	۱	ارتقای سطح سواد تکنولوژیک و فرهنگی جامعه
۱۰۰	۲۲	کل

بازنمایی مطالب کروناویروس در روزنامه های استانی

جدول فراوانی محورهای مذهبی در روزنامه های استانی

محورهای مذهبی	فراوانی	درصد
بازگشایی مساجد و مراکز مذهبی	۲	۵۰
چالش ها و پیامدهای مذهبی و دینی کرونا	۱	۲۵
آموزش های مذهبی در دوره کرونا	۱	۲۵
کل	۴	۱۰۰

جدول فراوانی آموزش سلامت و سبک زندگی در روزنامه های استانی

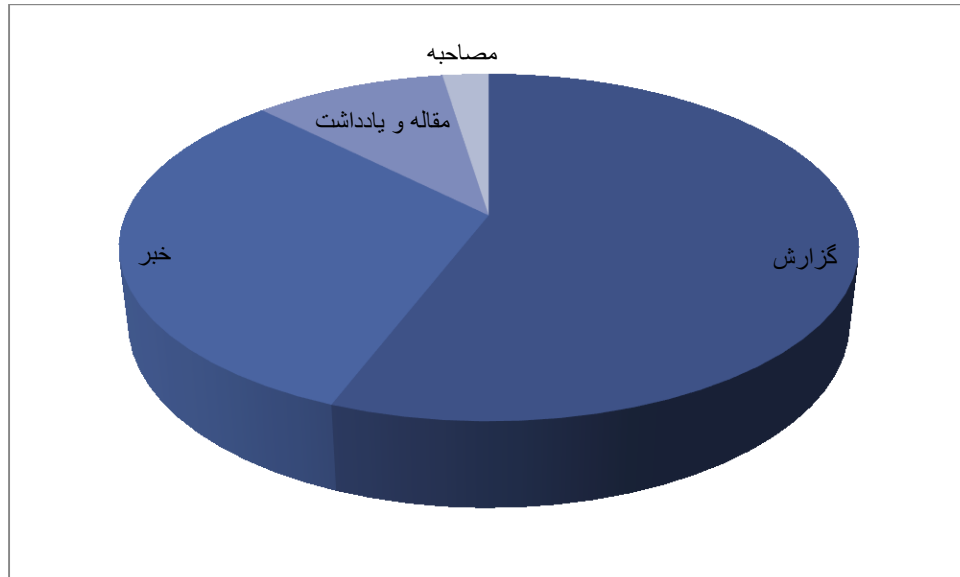
محورهای سلامت و سبک زندگی	فراوانی	درصد
توصیه های بهداشتی در ایام کرونا	۲۰	۵۵,۵۶
پوشش پلازما بخشی	۴	۱۱,۱۱
ارائه آموزش هایی در زمینه سیستم ایمنی بدن	۳	۸,۳۳
تغییر سبک زندگی در ایام کرونا و پساکرونا	۳	۸,۳۳
سمپاشی معابر عمومی	۲	۵,۵۶
افزایش کودکان مبتلا به کرونا	۲	۵,۵۶
گذران اوقات فراغت در دوره کرونا	۱	۲,۷۸
سودجویی و سوداگری در فروش الکل تقلبی	۱	۲,۷۸
کل	۳۶	۱۰۰

جدول فراوانی محورهای علمی پزشکی در روزنامه های استانی

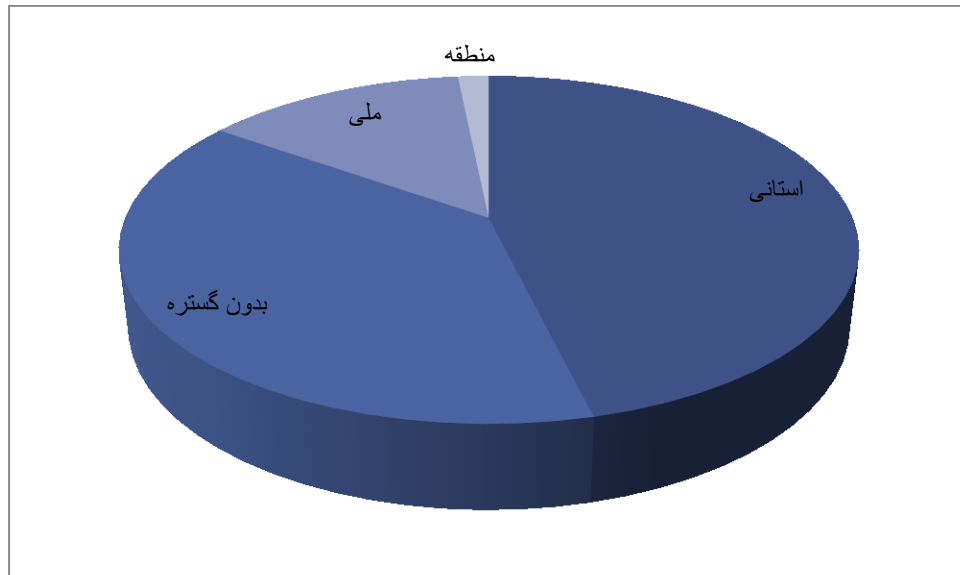
محورهای علمی پزشکی	فراوانی	درصد
یافته های تحقیقات علمی پزشکی در مورد کرونا	۱۹	۷۹,۲
بررسی علمی بر روی ویروس کرونا	۲	۸,۳
تولید اقلام و لوازم برای مراقبت از کرونا	۱	۴,۲
نقش آفرینی موسسات دانش بنیاد در دوره کرونا	۱	۴,۲
کشف واکسن کرونا	۱	۴,۲
کل	۲۴	۱۰۰

بازنمایی مطالب کروناویروس در روزنامه های استانی

نمودار سبک محتوا کرونایی روزنامه های استانی

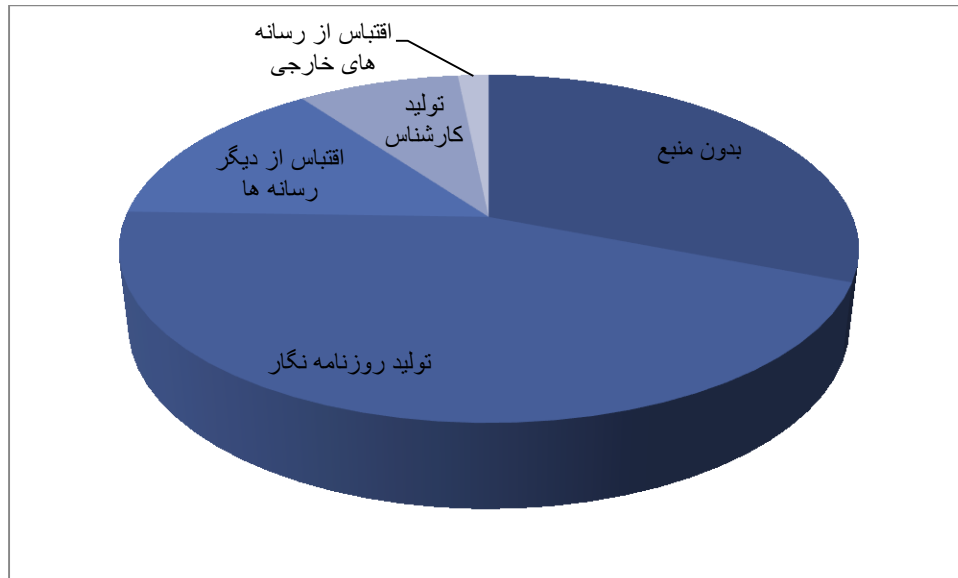


نمودار گستره محتوا کرونایی روزنامه های استانی



بازنمایی مطالب کروناویروس در روزنامه های استانی

نمودار منبع محتوا کرونایی روزنامه های استانی



نمودار رویکرد ارزشی مطالب کرونایی روزنامه های استانی

